

# KATALOG MEBLE BIUROWE



# MEBLE BIUROWE

## KOLORYSTYKA I DODATKI

### MELAMINA

		
BIAŁY ALASKA	DĄB PALERMO	KLON NATURALNY
		
SOSNA BIELONA	DĄB SONOMA	KLON VANCOUVER
		
POPIEL	DĄB KRÓLEWSKI	BUK
		
METALIK	DĄB JASNY	OLCHA
		
ORZECH CIEMNY	DĄB ANTYCZNY	GRUSZA POLNA
		
WENGE MAGIA	ORZECH	JABŁON LOCARNO
		
CZARNY STRUKTURA	ORZECH ECCO	ORZECH CARAVAGGIO

### METAL


BIAŁY

ALU

GRAFIT

BEŻ

CZARNY

CHROM



### AKCESORIA

### UCHWYTY



US09



US92



UZ819



RE10

AL-BP-13/421  
AL-KL-83  
AL-EL-140



# MEBLE BIUROWE

## BIURKA ALASKA



AL-BK-1713/42  
AL-KL-83E

### OPIS BIUREK

Biurka Alaska ze stelażem na dwóch nogach płytowych o grubości 18 mm.  
Nogi osadzone na ślizgaczach i połączone ze sobą cofniętymi plecami, co daje więcej miejsca pod blatem.  
Blat występuje w dwóch grubościach 18 lub 25 mm.  
Charakterystyczny prześwit nad kontenerem wbudowanym w konstrukcję biurka, przewidzianym na przechowywanie bieżących dokumentów.



AL-BP-13/00



AL-BP-13/40



AL-BZ-159/32



AL-BK-1515/30



AL-BK-1713/42



AL-KP-04



AL-KP-03

# MEBLE BIUROWE

## BIURKA DAKOTA



### OPIS BIUREK

Biurka Dakota na stelażu płytowym. Dwie nogi z płyty meblowej o grubości 25 mm z regulacją poziomowania (+/- 25 mm). Nogi łączy ze sobą metalowa belka wzmacniająca, umieszczona pod grubym blatem 25 mm, Belka jest jednocześnie kanałem poziomym na okablowanie. Spoiwem biurka dającym dodatkową stabilność są plecy z płyty o grubości 18 mm łączone za pomocą mimośród z nogami.



DK-BP-160



DK-KT-12



DK-BK-160



DK-BK-160-KT08



DK-BKP-160-KT05

NV-BK-160-KT05  
NV-KL-63E  
NV-WK-234



# MEBLE BIUROWE

## BIURKA NEVADA

### OPIS BIUREK

Biurka Nevada na solidnym stelażu metalowym posiadają cztery stalowe nogi, malowane proszkowo na różne kolory. Nogi o profilu okrągłym fi 60 mm z regulacją poziomowania (+/- 25 mm). Nogi zespawane są ze sobą estetyczną blachą łączącą. Błat występuje w dwóch grubościach 18 lub 25 mm. Nogi łączą ze sobą metalowa belka wzmacniająca pod blatem, będąca kanałem poziomym na okablowanie.



NV-BP-140  
NV-KT-10  
NV-PG-140



NV-BPB-160



NV-BP-140



NV-BPL-140



NV-BPB-140



NV-BK-160-KT05



NV-BKP-160-KT08

# MEBLE BIUROWE

## BIURKA MONTANA



MN-BPL-180  
MN-DST-120



MN-BP-160  
MN-DST-100  
MN-WK-234

### OPIS BIUREK

Biurka Montana na solidnym stelażu metalowym posiadają cztery stalowe nogi.  
Nogi malowane proszkowo na różne kolory.  
Nogi o profilu kwadratowym 60x60 mm z regulacją poziomowania (+/- 25 mm).  
Nogi zespawane są ze sobą estetyczną blachą łączącą.  
Błat występuje w dwóch grubościach 18 lub 25 mm.  
Nogi łączy ze sobą metalowa belka wzmacniająca, będąca kanałem na okablowanie.



NV-BP-140



NV-BPL-140



MN-BK-160-KT05



MN-BK-160



MN-BPL-160  
MN-KT-10

# MEBLE BIUROWE

## BIURKA ARKANSAS



AK-BP-140  
AK-KT-12

### OPIS BIUREK

Biurka Arkansas na solidnym stelażu metalowym posiadają cztery stalowe nogi malowane proszkowo na różne kolory. Nogi o profilu kwadratowym 30x30 mm z regulacją poziomowania (+/- 25 mm). Nogi zesparwane są ze sobą. Po bokach blatu od spodu idą dwa wsporniki. Blat występuje w dwóch grubościach 18 lub 25 mm.



AK-BP-140



AK-BPL-140



AK-BK-180

# OPIS BIUREK

Biurka Texas na stelażu metalowym. Dwie nogi o kształcie odwróconej litery "T" z kanałem pionowym na kable wewnątrz nogi ze zdejmowalną estetyczną zasłepką. Podblatowa belka łącząca jest jednocześnie dużym kanałem poziomym na kable. Blat w dwóch grubościach do wyboru: 18 lub 25 mm.



TX-BP-160



TX-BPL-160



TX-BPB-160



TX-BK-160-KT05



TX-KT-12

# MEBLE BIUROWE

## BIURKA TEXAS



TX-BP-120  
TX-KT-12, TX-WK-234



TX-BPL-140, TX-DST-18  
TX-BPL-160, TX-KT-10



TX-BPL-160



# MEBLE BIUROWE

## BIURKA OREGON

### OPIS BIUREK

Biurka Oregon na nowoczesnym i stylowym stelażu metalowym. Dwie nogi w formie kwadratu (profil 60x30 mm). Nogi z poziomowaniem wysokości. Nogi połączone ze sobą podbłatową belką - kanałem na okablowanie. Stelaż malowany proszkowo, dostępny w kilku kolorach. Blat z płyty o grubości 18 lub 25 mm.



OR-BP-120



OR-BP-140



OR-BPL-140




OR-BPB-140



OR-KT-12



OR-WK-234



OR-BPL-160 + OR-DST-100



OR-BPB-160  
OR-DST-100



OR-BP-160  
OR-DST-100  
OR-KT-10



OR-BPL-160  
OR-BP-120

# MEBLE BIUROWE

## BIURKA INDIANA



IN-BP-120  
IN-KT-12



IN-BP-160



IN-BP-120

## OPIS BIUREK

Biurka Indiana na stelażu metalowym z elektryczną regulacją wysokości.

Dwie nogi o kształcie odwróconej litery "T".

Ustawienie w zależności od mechanizmu umożliwia regulację wysokości w zakresie 60-125 cm i 71-121 cm za pomocą przycisków góra/dół.

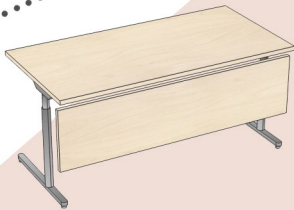
Podświetlana belka łącząca jest jednocześnie dużym kanałem poziomym na kable.

Błat występuje w dwóch grubościach do wyboru: 18 lub 25 mm.

Biurka Indiana umożliwiają pracę hybrydową, czyli naprzemiennie stojąc lub siedząc.



IN-BP-120



IN-BP-160-LUX + plecy

AL-BP-13/421  
CC-130-140  
CC-140-140



NV-BP-160-KT05  
CC-160-140



# MEBLE BIUROWE

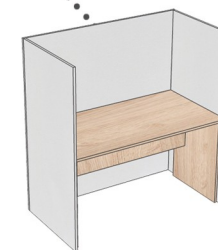
## BIURKA CALL CENTER

AL-BP-11/00  
CC-110-140  
CC-140-140

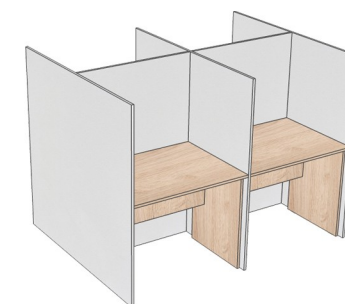


### OPIS BIUREK

- Boksy do Call Center w całości z płyty meblowej.
- Melamina o grubości 18 i 25 mm, abs 1 lub 2 mm.
- Stabilna konstrukcja modułowa.
- Meble na wymiar pasujące do pomieszczeń.
- Wysokości ustalane z Klientem indywidualnie.



AL-BP-13/00  
CC-130-140  
CC-70-140



AL-BP-09/00  
CC-90-140  
CC-140-140

# MEBLE BIUROWE

## STOŁY KONFERENCYJNE

### OPIS STOŁÓW


Stoły konferencyjne pasujące do systemów biurek.  
Stoły Alaska i Dakota na nogach płytowych.  
Stoły Montana na nogach metalowych 60x60 mm.  
Bogata kolorystyka i dowolny wymiar.



MN-KONPW-200



DK-KONF-200



AL-KNF-35/16



# MEBLE BIUROWE

## STOŁY KONFERENCYJNE

### OPIS STOŁÓW

Stoły konferencyjne pasujące do systemów biurek.  
Stoły Nevada, Texas i Oregon na nogach metalowych.  
Stelaż Nevada profil fi60 mm połączony belką po środku.  
Stelaż Oregon, nogi kwadratowe 60x30 mm z belką pod blatem.  
Stelaż Texas - nogi w kształcie odwróconej litery "T" z kanałem pionowym.  
Bogata kolorystyka i dowolny wymiar.



TEXAS  
TX-KONF-160



OREGON  
OR-KONPW-160

NEVADA  
NV-KONF-200



NV-KONF-300



TX-KONF-300



OR-KONPW-200

# MEBLE BIUROWE

## STOŁY KONFERENCYJNE



CO-KONP-160



KN-KONP-160-alu



## OPIS STOŁÓW

Mobilne stoły Colorado na stelażu metalowym, malowanym proszkowo w kilku dostępnych kolorach.  
Błat w dwóch grubościach do wyboru: 18 lub 25 mm, składany do pionu z blokadą.  
Stelaż na kółkach z hamulcem. Wymiary stelaża 67,5x105xh71,5 cm.  
Podstawa przeznaczona do blatu o wymiarach minimalnych 110x70 cm i maksymalnych 160x80 cm.

Stoły składane Kansas na stelażu metalowym malowanym proszkowo na kolory alu lub czarny.  
Kilka wymiarów stelaża przeznaczonych do blatów o wymiarach minimalnych 160x80 cm i maksymalnych 200x80 cm.  
Błat w dwóch grubościach do wyboru: 18 lub 25 mm.



KN-KONP-160-alu złożony

# MEBLE BIUROWE

## REGAŁY AKTOWE I SZAFY

ARIZONA  
AR-R58-3g2d, AR-R58-5d  
AR-R48-2o2d, AR-R44-4d  
AR-R28-2d, AR-R28-4s2w



UZ819



US92

CALIFORNIA  
CA-R58-2d1o2d, CA-R58-5d  
CA-R58-2o3d, CA-R58-5o  
nadstawki CA-R28-2d



US09



RE10



CALIFORNIA  
CA-R58-5d, CA-R58-3o2d  
CA-R58-3g2f, CA-R28-2d

FLORIDA  
FL-R54-5o, FL-R58-4g4s,  
FL-R58-3g2d, FL-R58-5d  
FL-R38-3d, FL-R38-2d4s

## OPIS REGAŁÓW

Regały Arizona na cokołach i ślizgaczkach, bez możliwości poziomowania wysokości. Prześwity na segregatory A4 (około 33 cm), wieńce wpuszczane między boczki o grubości 18 mm. Zamki dodatkowo płatne, półki stałe. Korpus z płyty o grubości 18 mm. Plecy regałów z pilśni (hdf 3 mm) zawsze w kolorze białym.

Regały Florida na nóżkach regulowanych z poziomowaniem wysokości (+/- 25 mm). Prześwity stałe na segregatory A4 (około 33 cm), wieńce nakładane o grubości 18 mm, górny do wyboru 18 mm lub 25 mm. Zamki dodatkowo płatne, półki stałe. Korpus z płyty o grubości 18 mm. Plecy regałów z pilśni (hdf 3 mm) zawsze w kolorze białym.

Regały California na nóżkach regulowanych z poziomowaniem wysokości (+/- 25 mm). Nóżki mogą być plastikowe o wysokości 2,7 cm lub metalowe wysokości 10 cm. Prześwity na segregatory A4 (około 33-35 cm), wieńce nakładane o grubości 25 mm. Zamki w standardzie, półki przestawne co 3,2 cm. Korpus i plecy regałów z płyty o grubości 18 mm w kolorze mebla.




# MEBLE BIUROWE

## KOLORYSTYKA ŚCIANEK









### MELAMINA (NEBRASKA/UTAH)

		
BIAŁY ALASKA	DĄB PALERMO	KLON NATURALNY
		
SOSNA BIELONA	DĄB SONOMA	KLON VANCOUVER
		
POPIEL	DĄB KRÓLEWSKI	BUK
		
METALIK	DĄB JASNY	OLCHA
		
ORZECH CIEMNY	DĄB ANTYCZNY	GRUSZA POLNA
		
WENGE MAGIA	ORZECH	JABŁON LOCARNO
		
CZARNY STRUKTURA	ORZECH ECCO	ORZECH CARAVAGGIO

### PROFILE


BIAŁY

ALU

ANTRACYT

### MELAMINA (OHIO/MAINE/GEORGIA)

		
BIAŁY	POPIEL	GRAFIT
		
BRZOZA	AKACJA	HIKORA NATURALNA
		
ORZECH DIJON	ORZECH PACIFIC	

### NÓŻKI/UCHWYTY


BIAŁY

SZARY

CZARNY

### KOREK (NEBRASKA)



### SZKŁO/PLEXI





# MEBLE BIUROWE

## KOLORYSTYKA ŚCIANEK

### TKANINY (OHIO/MAINE/GEORGIA/IDAHO/HAWAII)

CZARNO-SZARY OPAL L-02	SZARY OPAL L-03	GRAFITOWY OPAL L-012	BRĄZOWY OPAL L-04	GRANATOWY OPAL L-05	NIEBIESKI OPAL L-06
BORDOWY OPAL L-07	CZERWONY OPAL L-08	GRAFITOWY ELF-1	JASNOSZARY ELF-2	GRANATOWY ELF-3	CZERWONY ELF-4
BEŻOWY ELF-5	POMARAŃCZOWY ELF-6	CZARNY ELF-7	NIEBIESKI ELF-8	BRĄZOWY ELF-9	ZIELONY ELF-10
RUDY ELF-11	NIEBIESKI NOTE1468	GRANATOWY NOTE1477	CIEMNONIEBIES. NOTE2526	BRĄZOWY NOTE1469	BURY NOTE1850
JASNOBRĄZOWY NOTE2546	BORDOWY NOTE1472	CZERWONY NOTE1529	POMARAŃCZ. NOTE2525	ŻÓŁTY NOTE1471	JASNOPOMAR. NOTE1474
CIEMNOZIELONY NOTE1473	ZIELONY NOTE1476	JASNY SREBRNY NOTE2861	CZARNY NOTE0112	SREBRNY NOTE1846	BEŻOWY NOTE1849
JASNOZIELONY NOTE2531					

### TKANINY (KENTUCKY)

BEŻOWY P001	JASNOSZARY P002	PISTACJOWY P003	CEGLANY P004	CZERWONY P005	BURGUND P006
JASNONIEBIESKI P007	NIEBIESKI P008	GRANATOWY P009	TURKUSOWY P0010	SZARY P0011	ANTRACYTOWY P0012
CZARNY P0013	CIEMNOZIELONY P0014	JASNOBEŻOWY WV01	POMARAŃCZOWY WV02	CIEMNOBEŻOWY WV03	CZERWONY WV04
SZARY WV07	BORDOWY WV08	ŻÓŁTOBRUNATNY WV09	JASNOZIELONY WV10	CIEMNOZIELONY WV11	BRĄZOWO-SZARY WV12
JASNOSZARY WV13	JASNONIEBIESKI WV14	ANTRACYTOWY WV15	CZARNY WV17		

# MEBLE BIUROWE

## ŚCIANKI DZIAŁOWE

### OPIS ŚCIANEK

Ścianki działowe w profilach aluminiowych.

Ścianki Nebraska z korkiem wyguszającym, szkłem i płytą.

Ścianki Ohio i Maine z pleksą, tapicerką z wyguszeniem lub płytą.



NE-K7P7-12/14




MA-ST5-120/160



OH-ST-120/152



NEBRASKA  
NE-S3K7P7-12/18



OHIO  
OH-PTS-140/152  
OH-STR-80/117



MAINE  
MA-ST5-120/117/195



NEBRASKA  
NE-K3P11-12/14

HAWAII  
HA-PT140/55-PN



IDAHO  
ID-PT160/52 + uchwyty

# MEBLE BIUROWE

## ŚCIANKI DZIAŁOWE

### OPIS ŚCIANEK

Ścianki wygłuszające w całości tapicerowane.  
Ścianki wiszące Idaho z pianką wygłuszającą.  
Panele akustyczne Kentucky i Hawaii.  
Ścianki mogą być stojące na nóżkach i kółkach oraz wiszące.



ID-PT140/52  
wisząca



HA-ST140/136-PN  
stopy



KN-NA1612  
stopy



KN-NA1612  
kółka



KENTUCKY  
KN-NA5314  
KN-NA1414

# MEBLE BIUROWE

## ŚCIANKI DZIAŁOWE



GEORGIA  
GE-PT2P120/52



UTAH  
UT-A30LAM-140



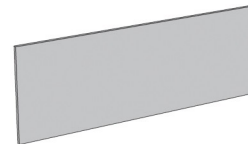
GEORGIA  
GE-PT2P100/52



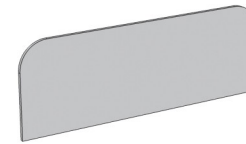
UTAH  
UT-PG-140

### OPIS ŚCIANEK


Ścianki z płyty meblowej Utah.  
Ścianki z płyty meblowej pokrytej tkaniną z pianką wygłuszącą Georgia.  
Ścianki wiszące lub stojące na ziemi.



UT-PG-140  
wisząca



UT-PZ-140  
wisząca



GE-PTP140/52PN  
wisząca

# MEBLE BIUROWE

## KOLORYSTYKA

### LADY

#### MELAMINA (LOUISIANA)



#### MELAMINA (IOWA)



#### MELAMINA (MINNESOTA/MICHIGAN)



#### MELAMINA (PENNSYLVANIA)



# OPIS LADY

Lada Louisiana na stelażu płytowym.

Dwie solidne nogi z płyty meblowej o grubości 25 mm z regulacją poziomowania (+/- 25 mm).

Nogi łączą ze sobą metalowa belka wzmacniająca umieszczona pod grubym blatem, będąca jednocześnie kanałem poziomym na okablowanie.

Spoiwem dolnej części lady dającym dodatkową stabilność są plecy z płyty o grubości 18 mm łączone za pomocą mimośród z nogami.



LADA GIĘTA  
KSZTAŁTOWA "L"



LADA GIĘTA  
KSZTAŁTOWA "U"



LADA PROSTA "L"



LADA PROSTA

# MEBLE BIUROWE

## LADY RECEPCYJNE



LOUISIANA  
LADA KSZTAŁTOWA



LOUISIANA  
LADA PROSTA

# MEBLE BIUROWE

## LADY RECEPCYJNE




LADA 1 OSOBOWA  
PROSTA



LADA 2 OSOBOWA  
ZE SZKŁEM



LADA 2 OSOBOWA  
ZE SZKŁEM MLECZNYM



LADA 2 OSOBOWA  
Z GRANITEM



LADA 3 OSOBOWA  
Z GRANITEM "L"

### OPIS LADY


Lada lowa z grubymi, ekskluzywnymi blatami z płyty meblowej o grubości aż 36 mm. Stelaże o grubości 18 mm, z płyty melaminowanej wykończonej okleiną abs 2 mm. Przednie panele wykonane są z płyty o 64 mm pokrytej melaminą, a krawędzie oraz cokół wykończone laminatem HPL. Na łączeniach modułów blacha aluminiowa polerowana grubości 3 mm. Dostępne nadstawki wykonane:

- z płyty meblowej grubości 18 mm,
- szkła grubości 15 mm,
- marmuru 20 mm,
- granitu 20 mm,

mocowane na wspornikach 8 cm z nierdzewnej stali szczotkowanej.

# MEBLE BIUROWE

## LADY RECEPCYJNE



MINNESOTA  
LADA 2 OSOBOWA



MICHIGAN  
LADA KSZTAŁTOWA



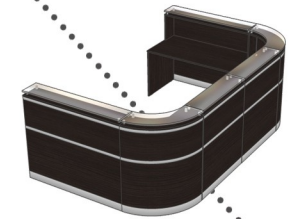
PENNSYLVANIA  
LADA 2 OSOBOWA



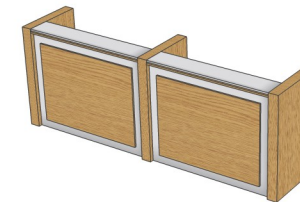
MICHIGAN  
LADA KSZTAŁTOWA



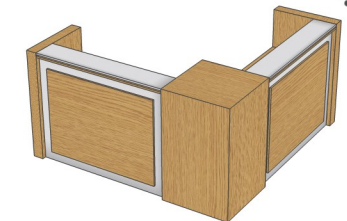
LADA 1 OSOBOWA  
MINNESOTA



LADA KSZTAŁTOWA "U"  
MINNESOTA

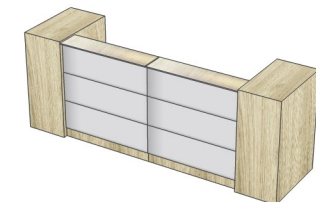


LADA 2 OSOBOWA  
MICHIGAN



LADA KSZTAŁTOWA "L"  
MICHIGAN

LADA 2 OSOBOWA  
PENNSYLVANIA



### OPIS LADY

Lada Minnesota w całości z płyty melaminowanej w grubości 25 mm w bogatej kolorystyce. Panel czołowy w kolorze lady, a szkło grubości 8 mm. W opcji oświetlenie paneli frontowych, co daje wspaniały efekt wizualny. Modułowy system charakteryzuje się różnorodnością modułów w dużej rozpiętości szerokości i dwóch wysokościach, do obsługi na stojąco bądź siedząc.

Lada Michigan w całości z płyty melaminowanej w grubości 25 mm w bogatej kolorystyce. Dodatki ze szkła i aluminium dają imponujący efekt wizualny. Możliwość ustawienia lady prostej jak i łukowej. Lady Michigan dzięki modułowej konstrukcji dają duże możliwości swobodnego kreowania przestrzeni recepcyjnej. Za pomocą modułów można skomponować dowolnej wielkości ladę recepcyjną.

Lada Pennsylvania w całości z płyty melaminowanej w grubości 25 mm w trzech dostępnych kolorach. Na froncie widnieją gustowne wstawki wykonane ze szkła mlecznego, a nad górną częścią lady szkło przezroczyste. Lady Pennsylvania dzięki modułowej konstrukcji dają możliwość skomponowania lady jedno lub dwuosobowej.



# MEBLE BIUROWE

## KOLORYSTYKA


### GABINETY

#### MELAMINA (MARYLAND / NORTH CAROLINA)

#### MELAMINA (PENNSYLVANIA)



BIAŁY



SZARY POPIEL



SZARY PLATYNOWY



SZARY GRAFIT



BUK JASNY




DĄB JASNY



DĄB NATURALNY




DĄB ROBSON




DĄB LASCARI



ORZECH



WENGE



DĄB CIEMNY



BIAŁY



DĄB ROBSON



DĄB CIEMNY


#### OKLEINA NATURALNA (OKLAHOMA)



HEBAN




WENGE (KORPUSY)



ORZECH

# MEBLE BIUROWE

## MEBLE GABINETOWE



MR-GR6




MR-GR13



MR-GR16



MR-GR6  
MR-GR1



Biurko MR-GR6




Stół konferencyjny MR-GR13



Komoda niska MR-GR2



Komoda wysoka MR-GR3



MR-GR6  
MR-GR2, MR-GR3  
MR-GR4, MR-GR12

### OPIS SYSTEMU MARYLAND

Meble gabinetowe Maryland. W biurkach blat i nogi dwuwarstwowe z płyty melaminowanej o grubości 18 mm dostępnej w kilku kolorach, podkład mdf lakierowany 25 mm z frezem zawsze w kolorze grafitowym.

Regały ze stopkami regulacyjnymi, dwuwarstwowe wieńce górne, boki z płyty o grubości 18 mm w trzech kolorach do wyboru, plecy grafitowe 18 mm. Meble gabinetowe Maryland umożliwiają funkcjonalną aranżację każdej przestrzeni gabinetowej.

Meble gabinetowe Maryland to fronty całe płytowe lub szkło transparentne w kolorze brązowym, szuflady z wkładami stalowymi 3/4 wysuwu i na prowadnicach rolkowych. Zamki są dodatkowo płatne. Całość objęta jest 2-letnią gwarancją!



Witryna MR-GR12



Regał z drzwiami MR-GR4



Biuurko OK-180



Biuurko OK-181



Biuurko OK-185



Stół konferencyjny OK-425

# MEBLE BIUROWE MEBLE GABINETOWE



OK-181  
OK-706., OK-716



OK-420

## OPIS SYSTEMU OKLAHOMA


Meble gabinetowe Oklahoma w okleinach naturalnych w dwóch odcieniach. Blaty biurka z płyty o grubości 50 mm pokrytej okleiną naturalną wykończoną lakierem matowym z otwartymi porami drewna w kolorach heban lub orzech.

Stelaże metalowe z profilu aluminiowego 50x100 mm, lakierowanego na wysoki połysk w kolorze czarnym. Meble gabinetowe Oklahoma umożliwiają funkcjonalną aranżację każdej przestrzeni gabinetowej.

Meble gabinetowe Oklahoma to wysokiej jakości materiały (okleina naturalna), połączone z płytą meblową w kolorze wenge. W biurkach na łączeniu nogi z blatem wstawka grubości 3 mm z aluminium polerowanego.

Korpusy kontenerów i regałów z płyty grubości 36 mm pokrytej melaminą w kolorze wenge. Plecy i fronty 18 mm pokryte okleiną naturalną w kolorze heban lub orzech. Szklane fronty w aluminiowej ramce z czarnego szkła bezpiecznego grubości 4 mm.

Całość objęta jest 2-letnią gwarancją!



OK-181  
OK-229  
OK-741, OK-742



Regał z drzwiami OK-740



Regał z drzwiami OK-741



Witryna drzwi szklane OK-742

# MEBLE BIUROWE

## MEBLE GABINETOWE

STELAŻ REGAŁÓW

CRN-GCS13  
CRN-GCS3

### OPIS SYSTEMU NORTH CAROLINA

Mebel gabinetowe North Carolina to grafitowy stelaż w połączeniu z drewnopodobnymi dekoracjami, ubrane w nowoczesną formę. Nowoczesny, ale nie przeładowany sezonową, niczym nie uzasadnioną ekstrawagancją, co pozwala mu z powodzeniem egzystować w mniej lub bardziej modernistycznych wnętrzach, ciesząc się ponadczasową estetyką. Mebel skupia uwagę na wręcz matematycznie dobranych proporcjach i szlachetnych materiałach.

Metalowy stelaż biurek o przekroju 80x20 mm, malowany proszkowo. Dwie belki podłużne 30x50 mm łączące nogi. Stelaż w kolorze RAL 7021 (antracyt). Blat roboczy i panel przedni biurek to płyta melaminowana o grubości 18 mm.

Nogi regałów - spawany profil stalowy o przekroju 30x30 mm, malowany proszkowo. Konstrukcja z płyty melaminowanej o grubości 18 mm (abs 2 mm). Meble bez zamków (tylko w biurku CRN-GCS13). Szuflady z pełnym wysuwem i cichym domykiem. Prowadnice z łożyskami kulkowymi. Całość objęta jest 2-letnią gwarancją!



Biuurko CRN-GCS13



Stół konferencyjny CRN-GCS15



Stolik CRN-GCS21



Komoda CRN-GCS1



Komoda CRN-GCS3



Regał CRN-GCS6

CRN-GCS13

# MEBLE BIUROWE

## MEBLE GABINETOWE



### OPIS SYSTEMU PENNSYLVANIA


Meble gabinetowe Pennsylvania z biurkami z blatami o grubości 25 mm.  
Pod blatem solidna stalowa rama, malowana proszkowo na kolor alu (RAL 9006).  
Nogi o grubości 52 mm, a plecy w grubości 18 mm.  
Regały w grubości 18 mm, fronty szuflad grubość 16 mm z zamkiem centralnym.  
Całość objęta jest 2-letnią gwarancją!



# MEBLE BIUROWE

## MEBLE METALOWE

### KOLORYSTYKA



### OPIS

Oferujemy regały metalowe aktowe otwarte, z drzwiami skrzydłowymi lub przesuwными, zamykane na zamki patentowe zgodne z RODO. Ponadto regały magazynowe, szafki kartotekowe, szafki socjalne, oraz sejfy w bogatej kolorystyce z palety RAL.

Aktowe regały metalowe SBM. Korpusy regałów metalowych aktowych wykonane są z blachy stalowej. Drzwi skrzydłowe ze schowanymi zawiasami. Uchwyt drzwiowy z zamkiem zabezpieczającym w dwóch punktach. Półki przestawne. Dopuszczalne obciążenie półek – 65 kg.

Szafki kartotekowe o symbolach SZK. Korpus szafek metalowych kartotekowych wykonany jest z blachy stalowej o grubości 0,8 mm, fronty szuflad z blachy 1 mm, a pozostałe części szuflad z blachy 0,8 mm. Szuflada na prowadnicach kulkowych o pełnym wysuwie, z zabezpieczeniem przed wypadaniem. Centralne ryglowanie szuflad. Nośność prowadnic 69 kg.

Uzupełnieniem oferty są regały magazynowe RMM. Regały montowane są na wcisk, a przeznaczone do magazynów, sklepów, hurtowni, archiwów i pomieszczeń gospodarczych. Regały do samodzielnego montażu. Dopuszczalne maksymalne obciążenie półki 100 kg.



KARTOTEKOWE



MAGAZYNOWE



AKTOWE



SOCJALNE

FRONTY MDF



FRONTY PŁYTOWE



# MEBLE BIUROWE

## MEBLE KUCHENNE

FRONTY MDF



FRONTY PŁYTOWE



### OPIS

Fronty mebli do wyboru - z tańszej jednolitej melaminowanej płyty meblowej lub z lakierowanego mdf matowego lub z połyskiem i z dostępnymi różnymi frezami. Oferujemy pełne wyposażenie kuchni wraz z montażem mebli (bez podłączenia sprzętu agd).

Regały kuchenne posiadają korpusy z płyty meblowej o grubości 18 mm, a plecy z białego hdf. Osadzone są na wysokich, regulowanych nóżkach kuchennych, co daje możliwość odpowiedniego wyprofilowania szafek przy na przykład nierównej podłodze w domu czy w biurze. Nóżki są niewidoczne dla użytkownika, zaśnania je bowiem estetyczna, zdejmowalna listwa - tak zwany "cokół", który jest z kolei osadzony na uszczelniającej i przezroczystej uszczelce silikonowej zapobiegającej dostawaniu się kurzu pod szafki kuchenne. Cokół można w każdej chwili zdjąć, gdyż montowany jest do przednich nóżek szafek na specjalne plastikowe zaczepy.

Meble w standardzie na zawiasach z cichym domykiem i prowadnicach wyższej klasy z pełnym wysuwem firm GTV lub BLUM (za dodatkową dopłatą). Fronty mogą być pełne lub wypełnione szkłem (dotyczy to górnych szafek wiszących). Szkło w witrynach w standardowej cenie jest hartowane i przezroczyste. Za dopłatą istnieje możliwość zamówienia szkła mlecznego lub ewentualnie w kolorach z palety lacobel i lacomat w dostępnych kolorach producenta. Blaty kuchenne standardowo robimy z wodoodpornego postformingu firmy Swiss Krono, który wizualnie może wyglądać tak jak drewno lub kamień. Na specjalne życzenie za dopłatą możemy zamontować blaty z innych materiałów takich jak: drewno, kamień naturalny czy konglomerat. Wokół blatu można zamontować listwę maskującą.

## OPIS

Oferujemy krzesła biurowe, fotele gabinetowe i krzesła konferencyjne. Posiadamy krzesła biurowe obrotowe i stacjonarne, a także sofy, krzesła dziecięce i specjalistyczne. Więcej z naszej oferty znajdziecie Państwo w naszym sklepie internetowym [www.10chairs.pl](http://www.10chairs.pl) gdzie posiadamy jeszcze bogatszą ofertę krzesel.

W ofercie ponad 100 modeli w różnych cenach, standardzie i kolorystyce. Tanie krzesła biurowe pracownicze z ręczną regulacją, a także prestiżowe skórzane fotele gabinetowe. Dla firm dbających o zdrowie swoich pracowników polecamy ergonomiczne fotele synchroniczne, czyli z mechanizmem Synchro, który dostosowuje się do użytkownika, dzięki czemu przy dłuższym siedzeniu unikamy bólu kręgosłupa. W ofercie krzesła biurowe z oparciem siatkowym jak i w całości tapicerowane. Wiele możliwości regulacji: góra-dół, regulowane podłokietniki, regulowana wysokość oparcia i zagłówka, podpora na lędźwia czy wysuw siedziska dla osób wysokich lub przy pracy hybrydowej, gdzie z jednego fotela korzysta kilka osób.

Do sal konferencyjnych i szkoleniowych przygotowaliśmy bogatą ofertę krzesel konferencyjnych na nóżkach, płozach czy kółkach. Proste krzesła konferencyjne bez podłokietników, a także skórzane i wygodne fotele na dłuższe posiedzenia na płozach.

Do recepcji polecamy sofy i fotele gościnne, do jadalni, kawiarni czy kuchni krzesła kawiarniane oraz hockery, do chillout roomu liczne modułowe zestawy, oraz krzesła specjalistyczne do kas, laboratoriów, czy też krzesła z pulpitem do pisania zamontowanym w krześle.

# MEBLE BIUROWE

## KRZESŁA BIUROWE



10  chairs.pl



10 OFFICE MEBLE BIUROWE  
Aleja Prymasa Tysiąclecia 46 lok. 140, I piętro

tel. 22 280 90 10  
kom. 885 80 10 10

Meble można zobaczyć TYLKO po wcześniejszym umówieniu się na spotkanie.  
Spotkania dostępne: poniedziałek - piątek w godz. 8:00 - 16:00

Dział handlowy: [biuro@10office.pl](mailto:biuro@10office.pl)  
Dział marketingu: [marketing@10office.pl](mailto:marketing@10office.pl)  
Zakład produkcyjny: [produkcja@10office.pl](mailto:produkcja@10office.pl)

Ze względu na mobilny charakter naszej pracy i w trosce o Państwa czas, prosimy o kontakt telefoniczny przed zaplanowaniem wizyty na naszej ekspozycji.

**[www.10office.pl](http://www.10office.pl)**