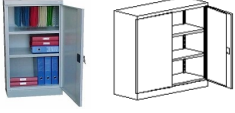















## szafy aktowe metalowe – cennik

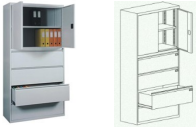




od 1 sierpnia 2022

SZAFY BIUROWE Sbm				
Rysunek	Nazwa i opis	Symbol	Wymiary dł. x gł. x h	Cena w PLN netto
	<b>Szafa aktowa</b> drzwi skrzydłowe ze schowanymi zawiasami zamek, 2 półki przestawne	<b>Sbm 101 M lx</b> <b>Sbm 102 M lx</b> <b>Sbm 103 M lx</b> <b>Sbm 107 M lx</b>	<b>60x43,5xh104</b> <b>80x43,5xh104</b> <b>100x43,5xh104</b> <b>120x43,5xh104</b>	<b>zapytaj sprzedawcę o aktualną cenę</b>
	<b>Szafa aktowa</b> drzwi żaluzjowe wsuwane w podwójne ściany boczne, zamek, 2 półki przestawne	<b>Sbm 105 M</b> <b>Sbm 109 M</b>	<b>100x43,5xh104</b> <b>120x43,5xh104</b>	
	<b>Szafa aktowa</b> drzwi skrzydłowe ze schowanymi zawiasami z zamkiem, 4 półki przestawne	<b>Sbm 201 M lx</b> <b>Sbm 202 M lx</b> <b>Sbm 203 M lx</b> <b>Sbm 212 M lx</b>	<b>60x43,5xh199</b> <b>80x43,5xh199</b> <b>100x43,5xh199</b> <b>120x43,5xh199</b>	
	<b>Szafa aktowa</b> drzwi skrzydłowe ze schowanymi zawiasami ze schowkiem 2 komorowym z zamkiem 3 półki przestawne	<b>Sbm 204 M lx</b> <b>Sbm 213 M lx</b>	<b>100x43,5xh199</b> <b>120x43,5xh199</b>	
	<b>Szafa aktowa</b> drzwi skrzydłowe ze schowanymi zawiasami z zamkiem, przedział aktowy 3 półki regulowane przedział ubraniowy z drążkiem na wieszaki	<b>Sbm 206 M lx</b> <b>Sbm 215 M lx</b>	<b>100x43,5xh199</b> <b>120x43,5xh199</b>	
	<b>Szafa aktowa</b> drzwi żaluzjowe wsuwane w podwójne ściany boczne, zamek, 4 półki przestawne	<b>Sbm 208 M</b> <b>Sbm 217 M</b>	<b>100x43,5xh199</b> <b>120x43,5xh199</b>	
	<b>Szafa aktowa</b> drzwi chowające się w podwójne boki szafy zamek, 4 półki przestawne	<b>Sbm 210 M lx</b>	<b>100x43,5xh199</b>	
	<b>Szafa aktowa</b> drzwi chowające się w podwójne boki szafy zamek, 3 półki przestawne dwukomorowy schowek zamykany zamkiem	<b>Sbm 211 M lx</b>	<b>100x43,5xh199</b>	
	<b>Szafa aktowa</b> drzwi żaluzjowe wsuwane w podwójne ściany boczne, zamek, 3 półki przestawne przedział ubraniowy z drążkiem na wieszaki	<b>Sbm 218 M</b> <b>Sbm 219 M</b>	<b>100x43,5xh199</b> <b>120x43,5xh199</b>	
	<b>Szafa aktowa</b> drzwi przesuwne z zamkiem ze ścianką działową zamek, 4 półki przestawne	<b>Sbm 111</b>	<b>140x43,5xh104</b>	
	<b>Szafa aktowa</b> drzwi przesuwne z zamkiem ze ścianką działową zamek, 2 półki przestawne	<b>Sbm 112</b> <b>Sbm 110</b>	<b>100x43,5xh104</b> <b>120x43,5xh104</b>	

## SZAFY BIUROWE Sbm

Rysunek	Nazwa i opis	Symbol	Wymiary dł. x gł. x h	Cena w PLN netto
	<b>Szafa aktowa</b> drzwi przesuwne z zamkiem ze ścianką działową zamek, 8 półek przestawnych	<b>Sbm 221</b>	<b>140x43,5xh199</b>	
	<b>Szafa aktowa</b> drzwi przesuwne z zamkiem ze ścianką działową zamek, 4 półki przestawne	<b>Sbm 222</b> <b>Sbm 220</b>	<b>100x43,5xh199</b> <b>120x43,5xh199</b>	
	<b>Nadstawka na szafę</b> drzwi żaluzjowe wsuwane w podwójne ściany zamek, 1 półka przestawna	<b>Sbm 404 M</b> <b>Sbm 406 M</b>	<b>100x43,5xh46,5</b> <b>120x43,5xh46,5</b>	
	<b>Nadstawka na szafę</b> drzwi skrzydłowe ze schowanymi zawiasami zamek, 1 półka przestawna 60 cm – z 1 drzwiami	<b>Sbm 401 M lx</b> <b>Sbm 402 M lx</b> <b>Sbm 403 M lx</b> <b>Sbm 405 M lx</b>	<b>60x43,5xh46,5</b> <b>80x43,5xh46,5</b> <b>100x43,5xh46,5</b> <b>120x43,5xh46,5</b>	


## SZAFY BIUROWE Skb

Rysunek	Nazwa i opis	Symbol	Wymiary dł. x gł. x h	Cena w PLN netto
	<b>Szafa aktowa</b> w górnej części szafa aktowa na 2 poziomy segregatorów, dół 4 szuflady na format A4	<b>Skb 1</b>	<b>100x43,5xh199</b>	
	<b>Szafa aktowa</b> w górnej części szafa aktowa na 2 poziomy segregatorów i jedno niższe, dół 3 szuflady na format A4	<b>Skb 2</b>	<b>100x43,5xh199</b>	
	<b>Szafa aktowa</b> w górnej części szafa aktowa na 3 poziomy segregatorów, dół 2 szuflady na format A4 i jedna płytka wys. 21,8 cm	<b>Skb 3</b>	<b>100x43,5xh199</b>	
	<b>Szafka kartotekowa</b> głębokie szuflady, format A4 3 szuflady	<b>Skb 210</b>	<b>100x43,5xh94</b>	
	<b>Szafka kartotekowa</b> głębokie szuflady, format A4 4 szuflady	<b>Skb 310</b>	<b>100x43,5xh122,5</b>	

## SZAFKI KARTOTEKOWE Szk

Rysunek	Nazwa i opis	Symbol	Wymiary dł. x gł. x h	Cena w PLN netto
	<b>Szafka kartotekowa</b> z 2 szufladami na teczki zawieszkowe (format A4 poziomo)	<b>Szk 101 st</b>	<b>41,5x63,3xh72,2</b>	
	<b>Szafka kartotekowa</b> z 3 szufladami na teczki zawieszkowe (format A4 poziomo)	<b>Szk 201 st</b>	<b>41,5x63,3xh100,8</b>	


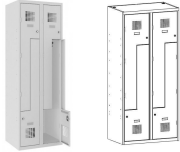



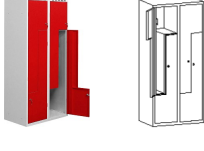
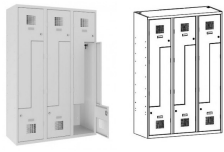
# SZAFKI KARTOTEKOWE Szk

Rysunek	Nazwa i opis	Symbol	Wymiary dł. x gł. x h	Cena w PLN netto
	<b>Szafka kartotekowa</b> z 4 szufladami na teczki zawieszkowe (format A4 poziomo)	<b>Szk 301 st</b>	<b>41,5x63,3xh129,3</b>	
	<b>Szafka kartotekowa</b> z 5 szufladami na teczki zawieszkowe (format A4 poziomo)	<b>Szk 301/5 st</b>	<b>41,5x63,3xh157,8</b>	
	<b>Szafka kartotekowa</b> z 2 szufladami po 2 rzędy na teczki zawieszkowe (format A4 poziomo)	<b>Szk 102 st</b>	<b>77,5x63,3xh72,1</b>	
	<b>Szafka kartotekowa</b> z 3 szufladami po 2 rzędy na teczki zawieszkowe (format A4 poziomo)	<b>Szk 202 st</b>	<b>77,5x63,3xh100,7</b>	
	<b>Szafka kartotekowa</b> z 4 szufladami po 2 rzędy na teczki zawieszkowe (format A4 poziomo)	<b>Szk 302 st</b>	<b>77,5x63,3xh129,2</b>	
	<b>Szafka kartotekowa</b> z 5 szufladami po 2 rzędy na teczki zawieszkowe (format A5 poziomo)	<b>Szk 304 st</b>	<b>54,5x63,3xh129,2</b>	
	<b>Szafka kartotekowa</b> z 4 szufladami po 4 rzędy na kartoteki (format A6 poziomo)	<b>Szk 103 st</b>	<b>77,5x63,3xh72,1</b>	
	<b>Szafka kartotekowa</b> z 6 szufladami po 4 rzędy na kartoteki (format A6 poziomo)	<b>Szk 203 st</b>	<b>77,5x63,3xh100,7</b>	
	<b>Szafka kartotekowa</b> z 8 szufladami po 4 rzędy na kartoteki (format A6 poziomo)	<b>Szk 303 st</b>	<b>77,5x63,3xh129,2</b>	
	<b>Szafka kartotekowa</b> z 2 szufladami na teczki zawieszkowe (formaty Din A4, Folio, Grand Folio)	<b>Szk 104 st</b>	<b>48,2x63,4xh72,1</b>	
	<b>Szafka kartotekowa</b> z 3 szufladami na teczki zawieszkowe (formaty Din A4, Folio, Grand Folio)	<b>Szk 204 st</b>	<b>48,2x63,4xh100,7</b>	
	<b>Szafka kartotekowa</b> z 4 szufladami na teczki zawieszkowe (formaty Din A4, Folio, Grand Folio)	<b>Szk 306 st</b>	<b>48,2x63,4xh129,2</b>	





# SZAFKI KARTOTEKOWE Szk

Rysunek	Nazwa i opis	Symbol	Wymiary dł. x gł. x h	Cena w PLN netto
	<b>Szafka kartotekowa</b> z 3 szufladami na teczki zawieszkowe (format Din A3 poziomo)	<b>Szk 3A3 st</b>	<b>53,5x63,3xh125,3</b>	
	<b>Szafka kartotekowa</b> z 3 szufladami po 2 rzędy na karty ewidencyjne, adresowe, dowodowe	<b>Szk 114</b>	<b>51,8x63,3xh72,1</b>	
	<b>Szafka kartotekowa</b> z 3 szufladami po 4 rzędy na kwestionariusze paszportowe maksymalny wymiar dokumentu 180x105 mm	<b>Szk 115</b>	<b>51,8x63,3xh72,1</b>	
	<b>Szafka kartotekowa</b> z 4 szufladami po 4 rzędy na karty alfabetyczne i osobowe maksymalny wymiar dokumentu 130x72 mm	<b>Szk 117</b>	<b>46,8x63,3xh72,1</b>	
	<b>Szafka kartotekowa</b> z 6 szufladami po 4 rzędy na karty alfabetyczne i osobowe maksymalny wymiar dokumentu 130x72 mm	<b>Szk 215</b>	<b>46,8x63,3xh100,7</b>	
	<b>Szafka kartotekowa</b> z 5 szufladami po 2 rzędy na koperty format B5 poziomo maksymalny wymiar dokumentu 215x258 mm	<b>Szk 318</b>	<b>60,8x63,3xh129,2</b>	
	<b>Szafka kartotekowa</b> z 5 szufladami po 2 rzędy na karty wzorów podpisów maksymalny wymiar dokumentu 215x170 mm	<b>Szk 319</b>	<b>60,8x63,3xh129,2</b>	
	<b>Szafka kartotekowa</b> z 5 szufladami po 2 rzędy na karty osobowe mieszkańca maksymalny wymiar dokumentu 215x213 mm	<b>Szk 320</b>	<b>51,8x63,3xh129,2</b>	
	<b>Szafka kartotekowa</b> z 6 szufladami po 2 rzędy na karty ewidencyjne, adresowe, dowodowe maksymalny wymiar dokumentu 180x213 mm	<b>Szk 321</b>	<b>51,8x63,3xh129,2</b>	
	<b>Szafka kartotekowa</b> z 6 szufladami po 4 rzędy na kwestionariusze paszportowe maksymalny wymiar dokumentu 180x105 mm	<b>Szk 322</b>	<b>51,8x63,3xh129,2</b>	
	<b>Szafka kartotekowa</b> z 8 szufladami po 2 rzędy maksymalny wymiar dokumentu 130x188 mm	<b>Szk 323</b>	<b>46,8x63,3xh129,2</b>	
	<b>Szafka kartotekowa</b> z 8 szufladami po 5 rzędów na karty alfabetyczne i osobowe maksymalny wymiar dokumentu 130x72 mm	<b>Szk 324</b>	<b>46,8x63,3xh129,2</b>	




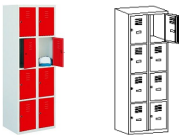




## SZAFY SOCJALNE Sul

Rysunek	Nazwa i opis	Symbol	Wymiary dł. x gł. x h	Cena w PLN netto
	<b>Szafa ubraniowa</b> z drzwiami w kształcie litery 'L' z zamkami z ryglowaniem w jednym punkcie otwory wentylacyjne w ścianach tylnych	<b>Sul 31 W st</b>	<b>30x50xh180</b>	
	<b>Szafa ubraniowa</b> 2 modułowa z drzwiami w kształcie litery 'L' z zamkami z ryglowaniem w jednym punkcie otwory wentylacyjne w ścianach tylnych	<b>Sul 32 W st</b>	<b>60x50xh180</b>	
	<b>Szafa ubraniowa</b> 3 modułowa z drzwiami w kształcie litery 'L' z zamkami z ryglowaniem w jednym punkcie otwory wentylacyjne w ścianach tylnych	<b>Sul 33 W st</b>	<b>90x50xh180</b>	
	<b>Szafa ubraniowa</b> 4 modułowa z drzwiami w kształcie litery 'L' z zamkami z ryglowaniem w jednym punkcie otwory wentylacyjne w ścianach tylnych	<b>Sul 34 W st</b>	<b>120x50xh180</b>	
	<b>Szafa ubraniowa</b> z drzwiami w kształcie litery 'L' z zamkami z ryglowaniem w jednym punkcie otwory wentylacyjne w ścianach tylnych	<b>Sul 41 W st</b>	<b>40x50xh180</b>	
	<b>Szafa ubraniowa</b> 2 modułowa z drzwiami w kształcie litery 'L' z zamkami z ryglowaniem w jednym punkcie otwory wentylacyjne w ścianach tylnych	<b>Sul 42 W st</b>	<b>80x50xh180</b>	
	<b>Szafa ubraniowa</b> 32 modułowa z drzwiami w kształcie litery 'L' z zamkami z ryglowaniem w jednym punkcie otwory wentylacyjne w ścianach tylnych	<b>Sul 43 W st</b>	<b>120x50xh180</b>	




## SZAFY ZE SCHOWKAMI Sus

Rysunek	Nazwa i opis	Symbol	Wymiary dł. x gł. x h	Cena w PLN netto
	<b>Szafa ze schowkami</b> z 2 schowkami w jednym słupku wyposażona w 2 wieszaki na ubranie zamki z ryglowaniem w jednym punkcie	<b>Sus 312 W st</b>	<b>30x50xh180</b>	<b>451 zł</b>
	<b>Szafa ze schowkami</b> z 4 schowkami wyposażona w 4 wieszaki na ubranie zamki z ryglowaniem w jednym punkcie	<b>Sus 322 W st</b>	<b>60x50xh180</b>	<b>736 zł</b>
	<b>Szafa ze schowkami</b> z 6 schowkami wyposażona w 6 wieszaków na ubranie zamki z ryglowaniem w jednym punkcie	<b>Sus 332 W st</b>	<b>90x50xh180</b>	<b>1 075 zł</b>
	<b>Szafa ze schowkami</b> z 3 schowkami w jednym słupku zamki z ryglowaniem w jednym punkcie	<b>Sus 313 W st</b>	<b>30x50xh180</b>	<b>515 zł</b>









## SZAFY ZE SCHOWKAMI Sus

Rysunek	Nazwa i opis	Symbol	Wymiary dł. x gł. x h	Cena w PLN netto
	<b>Szafa ze schowkami</b> z 6 schowkami zamki z ryglowaniem w jednym punkcie	<b>Sus 323 W st</b>	<b>60x50xh180</b>	<b>835 zł</b>
	<b>Szafa ze schowkami</b> z 9 schowkami zamki z ryglowaniem w jednym punkcie	<b>Sus 333 W st</b>	<b>90x50xh180</b>	<b>1 221 zł</b>
	<b>Szafa ze schowkami</b> z 4 schowkami w jednym słupku zamki z ryglowaniem w jednym punkcie	<b>Sus 314 W st</b>	<b>30x50xh180</b>	<b>569 zł</b>
	<b>Szafa ze schowkami</b> z 8 schowkami zamki z ryglowaniem w jednym punkcie	<b>Sus 324 W st</b>	<b>60x50xh180</b>	<b>935 zł</b>
	<b>Szafa ze schowkami</b> z 12 schowkami zamki z ryglowaniem w jednym punkcie	<b>Sus 334 W st</b>	<b>90x50xh180</b>	<b>1 350 zł</b>
	<b>Szafa ze schowkami</b> z 5 schowkami w jednym słupku zamki z ryglowaniem w jednym punkcie	<b>Sus 315 W st</b>	<b>30x50xh180</b>	<b>646 zł</b>
	<b>Szafa ze schowkami</b> z 10 schowkami zamki z ryglowaniem w jednym punkcie	<b>Sus 325 W st</b>	<b>60x50xh180</b>	<b>1 089 zł</b>
	<b>Szafa ze schowkami</b> z 15 schowkami zamki z ryglowaniem w jednym punkcie	<b>Sus 335 W st</b>	<b>90x50xh180</b>	<b>1 537 zł</b>

## SZAFY GOSPODARCZE Smd

Rysunek	Nazwa i opis	Symbol	Wymiary dł. x gł. x h	Cena w PLN netto
	<b>Szafa gospodarcza</b> 2 drzwiowa, 4 stałe półki na odzież, środki czystości	<b>Smd 60</b>	<b>60x50x180</b>	<b>0 zł</b>
	<b>Szafa gospodarcza</b> 2 drzwiowa, z lewej strony 4 stałe półki z prawej półka i drążek z 3 wieszakami na ubranie na odzież, środki czystości, szczotki itp.	<b>Smd 61</b>	<b>60x50x180</b>	<b>0 zł</b>
	<b>Szafa gospodarcza</b> 2 drzwiowa, z lewej strony 4 stałe półki z prawej do przechowywania szczotek, mopa etc. brak ścianki na dole – miejsce np. na wiadro	<b>Smd 62</b>	<b>60x50x180</b>	<b>0 zł</b>

# REGAŁY BIBLIOTECZNE Rmb

Rysunek	Nazwa i opis	Symbol	Wymiary dł. x gł. x h	Cena w PLN netto
	<b>Regał biblioteczny</b> wyposażony w przegródki i podpórki do książek, i dokumentów z kartą informacyjną na module regał jednostronny 6 półek	<b>Rmb 1</b>	<b>103x31xh206</b>	
	<b>Regał biblioteczny</b> wyposażony w przegródki i podpórki do książek, i dokumentów z kartą informacyjną na module regał dwustronny 12 półek	<b>Rmb 2</b>	<b>103x56xh206</b>	
	<b>Szafa ubraniowa</b> 3 modułowa wyposażona w plastikowy drążek wieszaki ubraniowe, haczyk na ręcznik i lustro wersja 331 na nóżkach	<b>Sum 330</b> <b>Sum 331</b>	<b>90x49xh180</b> <b>90x49xh194</b>	
	<b>Szafa ubraniowa</b> 4 modułowa wyposażona w plastikowy drążek wieszaki ubraniowe, haczyk na ręcznik i lustro wersja 341 na nóżkach	<b>Sum 340</b> <b>Sum 341</b>	<b>120x49xh180</b> <b>120x49xh194</b>	
	<b>Szafa ubraniowa</b> wyposażona w plastikowy drążek, wieszaki, haczyk na ręcznik i lustro, wersja 411 na nóżkach 2 przedziały na oddzielenie różnej odzieży	<b>Sum 410</b> <b>Sum 411</b>	<b>40x49xh180</b> <b>40x49xh194</b>	
	<b>Szafa ubraniowa</b> 2 modułowa wypos. w plastikowy drążek, wieszaki, haczyk na ręcznik i lustro, wersja 421 na nóżkach 2 przedziały na oddzielenie różnej odzieży	<b>Sum 420</b> <b>Sum 421</b>	<b>80x49xh180</b> <b>80x49xh194</b>	
	<b>Szafa ubraniowa</b> 3 modułowa wypos. w plastikowy drążek, wieszaki, haczyk na ręcznik i lustro, wersja 431 na nóżkach 2 przedziały na oddzielenie różnej odzieży	<b>Sum 430</b> <b>Sum 431</b>	<b>120x49xh180</b> <b>120x49xh194</b>	
	<b>Ławka do szafek</b> z lakierowanymi listwami (drewniane lub plastikowe) szafę osadza się w profilu ławki	<b>P 321</b> <b>P 421</b> <b>P 331</b> <b>P 431</b>	<b>59,9x40,5xh74,5</b> <b>79,9x40,5xh74,5</b> <b>89,9x40,5xh74,5</b> <b>119,9x40,5xh74,5</b>	